

Bilan TAP

Maternelle Le Petit prince







Fonctionnement générale de l'atelier : Les lectures sont centrées sur un thème, un personnage ou sur la découverte d'un auteur ou d'un illustrateur ou d'une collection. L'atelier se divise en 2 parties, la première est un temps de lecture collectif d'environ 20 minutes, sur la deuxième, un coloriage ou un dessin en lien avec les lectures est proposé. Les enfants ont le choix de le faire ou non, ceux qui ne souhaitent pas faire le dessin ou le coloriage ont la possibilité de regarder les livres en autonomie. Le but de ce dessin ou coloriage est que l'enfant rapporte à la maison un objet qui sera un support pour que l'enfant raconte l'atelier ou une des histoires qui ont été lues.

Groupes : Coccinelles, abeilles et papillons

1ère semaine	<p>Les petites bêtes</p>  <p>Les enfants ont ensuite fait un coloriage d'un des personnages de la collection « Les petites bêtes » D'Antoon Krings</p>
2ème semaine	<p>Les couleurs</p>  <p>Puis les enfants ont été invités à faire un coloriage sur le thème des couleurs.</p>

3ème semaine




Claude Ponti



Les enfants ont joué à un loto sur les personnages des livres de Claude Ponti.

4ème semaine

Lectures sur le thème des pirates









thème

puis les enfants ont fait un coloriage sur le

5ème semaine

Lectures sur le thème de la colère








Puis les enfants ont été invités à se dessiner en colère

6ème semaine


Lecture des histoires de Capucine et de Petit éléphant d'Edouard Manceau



les enfants ont ensuite été invités à faire des coloriages de ces personnages

7ème semaine

Lecture des histoires de Lulu vroumette



les enfants ont ensuite été invités à faire des coloriages de ce personnage